

أساسيات البارنتفيو (ParentVUE): التنشيط و الاستخدام

قبل أن تبدأ

- يمكنك الوصول إلى بارنتفيو من خلال متصفح الويب على أي جهاز كمبيوتر.
 - يوجد أيضًا تطبيق البارنتفيو ويمكنك تنزيله على أي جهاز محمول. ما عليك سوى البحث عن كلمة: **ParentVUE** في متجر التطبيقات لجهازك المحمول و تنزيله مجانًا.
 - يمكن إجراء التنشيط الأولي للحساب إما من خلال موقع الويب **ParentVUE** باستخدام مستعرض الويب أو باستخدام تطبيق **ParentVUE** للجوال.
 - يتيح لك **ParentVUE** عرض معلومات حول أطفالك الملتحقين حاليًا بمدارس **TUSD** . و الوصول إلى معلومات الحضور و الدرجات و الواجبات المنزلية.
 - قبل أن تتمكن من تسجيل الدخول إلى **ParentVUE**، يجب على المدرسة التي يحضرها طفلك إنشاء مفتاح التنشيط لتتمكن من تسجيل الدخول في البداية.
- ملاحظة: تعكس الرسوم التوضيحية للشاشة في هذا المستند واجهة **ParentVUE** التي يتم الوصول إليها من خلال مستعرض الويب.

بارنتفيو عبر الإنترنت: parent.tusd1.org

ParentVUE Account Access

Login

Tucson Unified School District

User Name:

Password:

[Forgot Password](#)

Login

[Create Account or Forgot Password](#)

English | Español

[Return to common login](#) | [Contact](#) | [Privacy](#)

Edupoint

©Copyright 2020 Edupoint, LLC

English | Español

Accessibility Mode

إذا قمت بالفعل بتنشيط حسابك، أدخل اسم المستخدم وكلمة المرور و انقر فوق تسجيل الدخول. تابع إلى الصفحة الرئيسية لبارنتفيو (ص 6) لبدء الاستكشاف.

إذا كنت بحاجة إلى تنشيط حسابك، فما عليك سوى الانتقال إلى الصفحة التالية.

تسجيل الدخول الأولي / تفعيل الحساب

1. على جهاز الكمبيوتر الخاص بك، افتح متصفح الويب و انتقل إلى عنوان الويب: TUSD ParentVUE في المرة الأولى التي تقوم فيها بتسجيل الدخول، ستحتاج إلى استخدام مفتاح التنشيط الخاص بك لإنشاء حسابك.

يمكن إجراء التنشيط الأولي للحساب من خلال موقع الويب ParentVUE باستخدام مستعرض الويب أو من خلال تطبيق ParentVUE للجوال.

The screenshot shows the ParentVUE Account Access page. The main heading is 'ParentVUE Account Access'. Below it is a 'Login' section for 'Tucson Unified School District'. There are two input fields: 'User Name' and 'Password'. A 'Forgot Password' link is located to the right of the password field. A blue 'Login' button is positioned below the password field. Below the login section, there are two links: 'Activate Account' (with a power icon) and 'Forgot Password' (with a lock icon). At the bottom of the login section, there are three icons for mobile apps: 'iPhone App', 'Android App', and 'Mobile App URL' (with the URL https://parent.tusd1.org). The footer of the page includes 'Return to common login | Contact | Privacy', the 'Edupoint' logo, and language options 'English | Español' and 'Accessibility Mode'.

2. انقر فوق إنشاء الحساب أو نسيت كلمة المرور لتوسيع الخيارات.

3. انقر فوق تنشيط الحساب.

4. في الشاشة التالية، ستتم مطالبتك بقراءة بيان الخصوصية و قبولها.

Step 1 of 3: Privacy Statement

Read through the following Privacy Statement and click the Accept button to agree to the privacy agreement

ParentVUE/StudentVUE Use Agreement

ParentVUE and StudentVUE are internet-based applications that provide access to education records for parent/guardian and students of the district through a secured internet site. All parents/guardians and students who wish to use ParentVUE or StudentVUE must comply with the terms and conditions in this Agreement.

A. Rights and Responsibilities
 Access to ParentVUE/StudentVUE is a free service offered to all current students and parents/guardians of district students. Access to student information through ParentVUE/StudentVUE is a privilege, not a right. A parent/guardian will be authorized to activate a ParentVUE account only after the student is enrolled in the district. Once a student withdraws or graduates, ParentVUE access to that student's education records will be inactivated. Parents/guardians and their student(s) must practice proper and ethical use of ParentVUE.

Clicking I Accept means that you agree to the above Privacy Statement.

5. انقر فوق أوافق للمتابعة

6. سنتنقل إلى الشاشة التالية في عملية تنشيط الحساب.

Step 2 of 3: Sign In with Activation Key

Please enter your first name, last name and the 7 character authentication key (provided to you by the district), to activate your ParentVUE account:

First Name

Last Name

Activation Key

7. اكتب الاسم الشخصي و الاسم العائلي و مفتاح التنشيط.

هام: اكتب اسمك تمامًا كما يظهر على الورقة المطبوعة مع رمز التنشيط الخاص بك.

8. انقر فوق "تابع" إلى الخطوة 3.

9. في الشاشة التالية، اكتب اسم المستخدم و كلمة المرور.

Step 3 of 3: Choose user name and password

Welcome **Fadalalla Abdalla**. To complete your account activation you will need to create your username and password. Remember that passwords are case sensitive. Your password can consist of numbers and letters and must be a minimum of 6 characters in length.

User Name

Password

Confirm Password

Primary E-Mail

[Complete Account Activation](#)

10. قم بتأكيد كلمة المرور الخاصة بك عن طريق كتابتها مرة أخرى.

11. أدخل عنوان بريدك الإلكتروني الأساسي.

12. انقر فوق "إكمال تنشيط الحساب". ستظهر شاشة بارنتفيو: **ParentVUE** الرئيسية.

13. لقد تم إنشاء حسابك! بمجرد تسجيل الخروج و إذا كنت ترغب في تسجيل الدخول مرة أخرى لاحقًا، ما عليك سوى إدخال اسم المستخدم و كلمة المرور و النقر فوق تسجيل الدخول.

نسيت كلمة المرور؟

1. إذا نسيت كلمة المرور الخاصة بك، فيمكنك إما النقر فوق "نسيت كلمة المرور" بالقرب من زر تسجيل الدخول أو النقر فوق "إنشاء حساب" أو "نسيت كلمة المرور" لتوسيع الخيارات ثم بعد ذلك اضغط فوق "نسيت كلمة المرور".

The screenshot shows the ParentVUE Account Access page for Tucson Unified School District. The page is titled "ParentVUE Account Access" and "Login". It features a login form with the following elements:

- User Name:** A text input field.
- Password:** A text input field with a "Forgot Password" link to its right.
- Login:** A blue button.
- Create Account or Forgot Password:** A dropdown menu with a red box around it, containing "Activate Account" and "Forgot Password" options.
- Mobile App Links:** Icons for iPhone App, Android App, and Mobile App URL (https://parent.tusd1.org).
- Footer:** Links for "Return to common login", "Contact", "Privacy", "English | Español", and "Accessibility Mode".

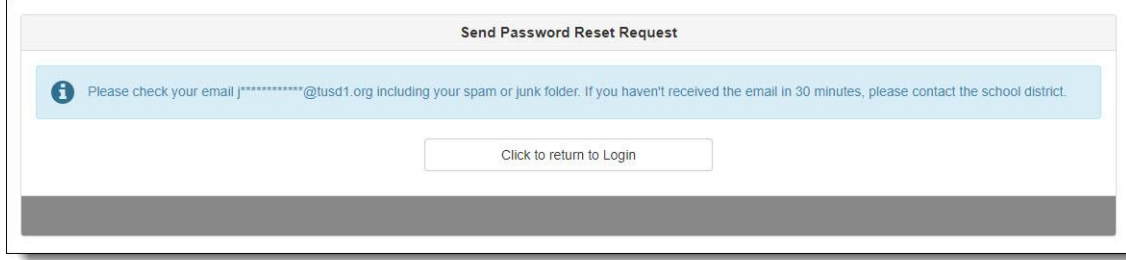
2. سيطلب منك إدخال البريد الإلكتروني الأساسي الذي أعدته للحساب أو اسم المستخدم الخاص بالحساب.

The screenshot shows the "Send Password Reset Request" form. It has a title "Send Password Reset Request" and a text input field with the placeholder text "Enter your email address or user name and we will email you a link to change your password." Below the input field is a "Send Email" button.

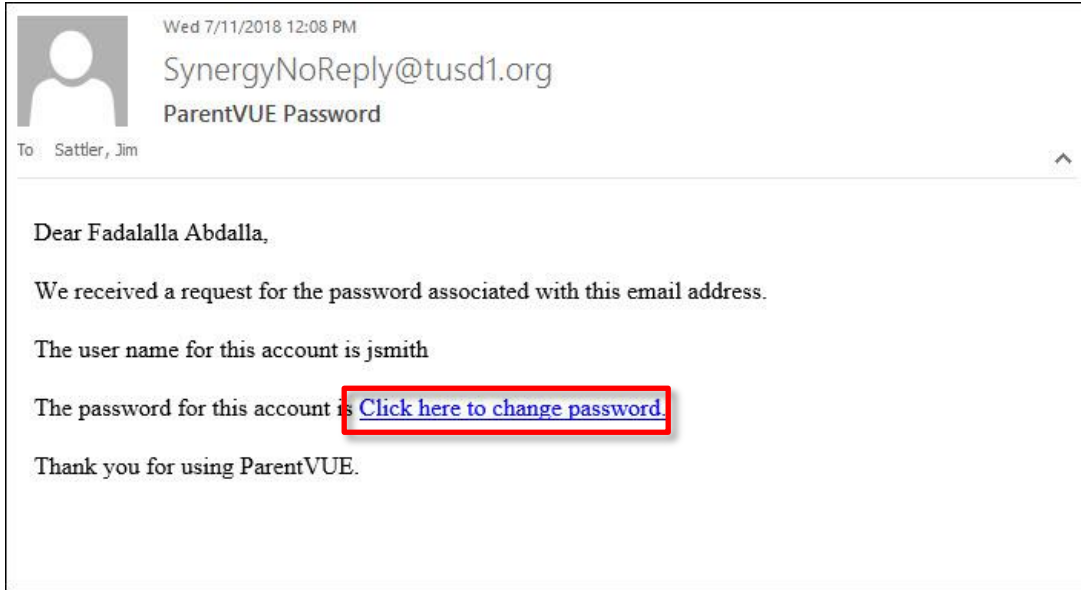
ملاحظة: إذا لم يعد بإمكانك الوصول إلى حساب البريد الإلكتروني الذي أعدته لحساب ParentVUE، فستحتاج إلى الاتصال بمدرسة طفلك لإعادة تعيين كلمة المرور الخاصة بك. يمكن للمدرسة أيضًا البحث عن اسم المستخدم الخاص بك للحساب.

3. انقر فوق إرسال بريد إلكتروني.

4. ستظهر رسالة تخبرك بأنه قد تم إرسال بريد إلكتروني إليك



5. تحقق من بريدك الإلكتروني وابحث عن رسالة تتضمن: ParentVUE Password إذا لم تظهر الرسالة في بريدك الوارد، فتتحقق من مجلد البريد العشوائي / غير المهم، أو إذا كنت تستخدم Gmail، فافحص كل مجلدات البريد أيضًا. إذا لم يتم استلام البريد الإلكتروني الخاص بكلمة المرور: إذا لم تتوصل ببريد إلكتروني لتغيير كلمة المرور، فاتصل بمدرسة طفلك لإعادة تعيين كلمة المرور الخاصة بك.



6. انقر فوق الرابط لتغيير كلمة المرور الخاصة بك.

7. في شاشة تغيير كلمة المرور، أدخل اسمك الأول و اسم العائلة كما هما في الحساب.

Change Password

i To change your password, enter your current First and Last Name (must match name on account), type the new password twice to confirm, then press the Change Password button.

User Name

First Name

Last Name

New Password:

Confirm New Password:

Change Password

8. أدخل كلمة مرور جديدة ثم أدخلها مرة أخرى للتأكيد.

9. انقر فوق تغيير كلمة المرور.

10. يمكنك الآن تسجيل الدخول باستخدام كلمة المرور الجديدة.

الصفحة الرئيسية لبارنتفيو

The screenshot shows the ParentVUE home page. At the top, there are navigation links: "My Account", "Help", "Online Registration", and "Close". Below this is the "Tucson Unified School District" logo and the date "Good morning, June Cleaver, 5/15/2020". The main content area is divided into two sections, one for Theodore and one for Wallace. Theodore's profile shows his name, school (Roskrige Bilingual K-8 Magnet), and a "Recent History" section with "No Data". Wallace's profile shows his name, school (Rincon High School), and a "Recent History" section with two entries: "CW22- L8 WU CD Algebra 1- 2nd Semester(6) Due Date: 05/10/2020" and "CW21- L7 WU & CD Algebra 1- 2nd Semester(6) Due Date: 05/03/2020". On the left side, there is a "Home" menu with various options like Messages, Calendar, Attendance, Class Schedule, Class Websites, Conference, Course History, Course Request, Grade Book, Health, Report Card, School Information, Student Info, Test History, and Documents.

• **شريط التنقل:** في الجانب الأيسر من الشاشة. انقر فوق منطقة المعلومات للطفل المحدد، انظر إلى **شريط التنقل** في الصفحة (7).

- **الأحداث الأخيرة:** المنطقة الرئيسية. تواريخ فترة التقدير، أحداث الاجتماعات، أحداث المدرسة، ملاحظات الحضور.
- **إعلانات المقاطعة:** انقر فوق الأيقونة لتطلع على الإعلانات.
- **الأطفال المسجلون حالياً:** انقر فوق القائمة المنسدلة لتحديد الطفل وعرض معلوماته.
- **حسابي:** انقر لعرض معلومات حساب ParentVUE (انظر لصفحة حساب بارنت في الصفحة 8: [ParentVUE My Account Page](#)).
- **التسجيل عبر الإنترنت:** الوصول إلى التسجيل عبر الإنترنت. تعليمات التسجيل عبر الإنترنت متوفرة على الرابط التالي:

This screenshot is a zoomed-in view of the ParentVUE home page, focusing on the user profiles and navigation menu. It shows the same information as the previous screenshot, including the navigation links at the top, the school district logo, and the user profiles for Theodore and Wallace. The navigation menu on the left is also visible.

<http://tusd1.schooldesk.net/Portals/TUSD1/District/docs/Dist%20Info/Registration/ParentVUEOnlineRegistration.pdf>

صفحة حسابي لبارنت فيو

المعلومات الشخصية

Account Information

i Instructions: Modify your account information below and press Update Account to apply the changes. To change your password click here: [Change Password](#)

Update Account Cancel

Account Detail and Options

Personal Information: NOTE - This information is changeable only by the school office staff. Contact the school directly to change your personal information.

Name	User ID	Home Address	Mail Address	Phone Numbers
██████████	██████████	Tucson, AZ ██████████	Same as Home Address	* Cell: ██████████ * * Indicates primary contact phone

Adult ID: ██████████

- هذه المعلومات قابلة للتغيير فقط من قبل موظفي مكتب المدرسة. اتصل بالمدرسة مباشرة لتغيير معلوماتك الشخصية.
- استخدم "حساب التحديث" إذا قمت بتغيير أي من المعلومات الموجودة أسفل معلوماتك الشخصية أو استخدم زر "إلغاء" إذا قررت عدم إجراء التغيير.

إعلام تلقائي

Auto Notify: Check the events below for which ParentVUE will e-mail information to you when an event occurs for any of your children.

Attendance *Notify me when my child is tardy or misses a class*

Auto Notify E-Mail: Enter the e-mail addresses (primary is required) that you want all active notifications sent to:

Primary Email:	██████████@tusd1.org	✔ Verified
Email #1	██████████@gmail.com	✔ Verified
Email #2:	<input type="text"/>	? Unverified ▾
Email #3:	<input type="text"/>	? Unverified ▾
Email #4:	<input type="text"/>	? Unverified ▾
Email #5:	<input type="text"/>	? Unverified ▾

- يتيح لك مربع الاختيار إشعار الحضور التلقائي إمكانية الاشتراك أو إلغاء الاشتراك. الإخطار التلقائي يمكن إضافة عناوين البريد الإلكتروني أو تحديثها والتحقق منها.

أرقام الهواتف / المستندات المعترف بها

Phone Numbers						
Delete	Primary	Type	Phone	Extension	Contact	Listed
<input type="checkbox"/>	<input checked="" type="checkbox"/>	Cell	520-██████		<input checked="" type="checkbox"/>	<input checked="" type="checkbox"/>

Acknowledged Documents			
Date	Time	Document (click to download)	Response
No data			

- يمكن تغيير أرقام الهواتف أو إضافتها أو حذفها. استخدم علامة الجمع (+) للإضافة. استخدم مربع الحذف للحذف.
- راجع أي مستندات تم إقرارها.
- سجل الوصول إلى الحساب

Account Access History			
Date	Time	Logged in Successful?	IP Address Accessed From
05/19/2020	2:02 PM	Yes	172.16.254.1
05/19/2020	9:20 AM	Yes	172.16.254.1
05/19/2020	8:29 AM	Yes	172.16.254.1
05/15/2020	2:09 PM	Yes	172.16.254.1
04/02/2020	12:43 PM	Yes	172.16.254.1
03/27/2020	5:30 PM	No	172.16.254.1
03/27/2020	5:30 PM	No	172.16.254.1
03/27/2020	5:30 PM	Yes	172.16.254.1
03/24/2020	11:20 AM	Yes	172.16.254.1
01/28/2020	9:28 AM	Yes	172.16.254.1
01/27/2020	7:52 AM	Yes	172.16.254.1
01/27/2020	7:46 AM	Yes	172.16.254.1
12/03/2019	9:53 AM	Yes	172.16.254.1
12/02/2019	8:53 AM	Yes	172.16.254.1
11/30/2019	12:47 PM	Yes	172.16.254.1

7 15 30 < 1 2 >

- سوف تجد سجلات التاريخ و الوقت أثناء وصولك إلى ParentVUE.
- تتوفر أيضاً أزرار تحديث الحساب و الإلغاء في أسفل الصفحة.

شريط التنقل

الصفحة الرئيسية

سيرجعك إلى الشاشة الرئيسية.

الرسائل

MESSAGES		
<input type="checkbox"/>	Date	Subject
<input checked="" type="checkbox"/>	03/07/2018	Online Enrollment is Currently Open: Begin Registration:

انقر فوق أيقونة الظرف لعرض محتوى الرسالة.

التقويم أو اليومية

CALENDAR

Classes Assignment Type Assignment Status

Today < > April 2020 Month Week Day

Monday Apr 13

- Theory Online W1***
Band, Jazz Extended day 1(8) : Theory Online W1 - Score: -
- Oxidation Numbers Assignment 2***
Chemistry 2(6) : Oxidation Numbers Assignment 2 - Score: -
- April 13 Discussion***
Chemistry 2(6) : April 13 Discussion - Score: -
- Theory Online W1***
Band, Jazz Extended day 2(9) : Theory Online W1 - Score: -
- Week 2 Assignment***

April

	1	2	3	4		
5	6	7	8	9	10	11
12	13	14	15	16	17	18
19	20	21	22	23	24	25
26	27	28	29	30		

Events

- Assessments
- Assignments
- Holidays

انقر فوق عنصر اليومية لعرض مزيد من التفاصيل. توجد أيضاً عوامل تصفية في الجزء العلوي حتى تتمكن من تحديد فئة معينة أو نوع المهمة أو حالة الواجب للحد من كمية المعلومات التي تظهر. يمكنك الاختيار عن طريق عرض الشهر و الأسبوع و اليوم.

الحضور

ATTENDANCE

March 2018 April 2018 May 2018

S M T W T F S S M T W T F S S M T W T F S

Excused Tardy Unexcused Activity Not Scheduled

Q4 (03/26/2018-05/24/2018)

Totals By Course

- Art Beginning 2
- ELD I Grammar 2
- ELD I Listening and...
- ELD I Reading 2
- ELD I Writing 2
- Geometry 2

Totals By Period

Tardy Absent

1 2 3 4 5 6

Days of Attendance

Detail: off

تبدیل التفاصيل: في أي وقت ترى فيه تبدل التفاصيل، يمكنك النقر فوقه لمزيد من التفاصيل أو إيقاف تشغيله مقابل تفاصيل أقل. قد تحوم فوق رمز أو أيقونة للحصول على الوصف.

Days of Attendance

Excused Tardy Unexcused Activity Not Scheduled

Catalina High School

Date	Periods	0	1	2	3	4	5	6	7	8
04/26/2018			⊙	⊙	⊙	⊙	⊙	⊙		
04/20/2018			⊙	⊙	⊙	⊙	⊙	⊙		
04/06/2018							✖			
04/04/2018						⊙				
04/03/2018			⊙	⊙	⊙	⊙	⊙	⊙		
04/02/2018			⊙	⊙	⊙	⊙	⊙	⊙		

Detail: on

تفاصيل الحضور

عند النقر فوق التاريخ في اليومية، يتم توسيع "تفاصيل الحضور" أسفل اليومية، و تعرض الفترات و الأوقات و المعلمين و الدورات التدريبية

Attendance Detail						04/03/2018
Dismiss						
Catalina High School						
Period	Time	Course	Room	Teacher	Reason	
Q4						
1	8:25 AM	ELD I Reading 2 05086	E108		School Business	
2	9:18 AM	ELD I Grammar 2 15070	E108		School Business	
3	10:57 AM	ELD I Writing 2 15068	E108		School Business	
4	12:41 PM	Geometry 2 13322	M210		School Business	
5	1:34 PM	Art Beginning 2 06102	M226		School Business	
6	2:27 PM	ELD I Listening and Speaking 2 15082	E106		School Business	

دوران الفترة

تعمل بعض المدارس على جدول تناوب الفترة و يتم عقد فصول مختلفة في أيام مختلفة. في هذه الحالة، عندما تنقر فوق تاريخ الحضور، تعرض "تفاصيل الحضور" الدورات التدريبية لذلك اليوم.

Tucson High Magnet School						
Period	Time	Course	Room	Teacher	Reason	
Q4						
1	8:05 AM	English 6 Cul Rel AfricanAm View 05166	M312			
3	9:46 AM	Academic Core 2 01124	M319			
5	11:27 AM	Precision Machining - Eng Mfg 6 09480	V158			
7	1:45 PM	Algebra II - 2nd Semester 13022	T242			

Tucson High Magnet School						
Period	Time	Course	Room	Teacher	Reason	
Q4						
4	10:41 AM	American History 2 19512	M217			
6	12:59 PM	Earth And Space Science 2 03772	T164			

جدول الحصص

CLASS SCHEDULE	
Today S1 S2 5/15/2020	
Monday, Friday	
01: 19765 World Hist 2[AP World History 2] - 19765-01 8:00 AM-8:51 AM	Room: MP111
02: 05014 English 10 -2nd Semester - 05014-02 8:56 AM-9:47 AM	Room: N114
03: 06022 Band, Intermediate 2 - 06022-01 9:52 AM-10:48 AM	Room: FA12
04: 06088 Guitar 2 - 06088-02 10:53 AM-11:44 AM	Room: FA12
05: 06068 Theater Arts/Beginning 2 - 06068-02 12:29 PM-1:20 PM	Room: FA05
06: 03462 Chemistry 2 - 03462-02 1:25 PM-2:16 PM	Room: SC103
07: 13024 Algebra II Honors - 2nd Semester - 13024-01 2:21 PM-3:12 PM	Room: M216
08: 063A89 Band, Jazz Extended day 1 - 063A89-2 3:45 PM-4:35 PM	Room: FA12
09: 063A90 Band, Jazz Extended day 2 - 063A90-2 4:40 PM-5:30 PM	Room: FA12

عرض جدول الفصل الدراسي للطالب. الجدول الزمني لليوم الحالي هو الافتراضي. انقر فوق فترة ربع أو فصل دراسي في الجزء العلوي الأيمن لعرض ذلك الجدول.

CLASS SCHEDULE				
Today S1 S2				
Student Schedule for S1 (08/01/2019 - 12/19/2019)				
Period	Course Title	Room Name	Teacher	Additional Staff Name
1	World History [AP World Histo...	MP111		
2	English 10 -1st Semester	N114		
3	Band, Intermediate 1	FA12		
4	Guitar 1	FA12		
5	Theater Arts/Beginning 1	FA05		
6	Chemistry 1	SC103		
7	Algebra II Honors - 1st Semest...	M216		
8	Band, Jazz Extended day 1	FA12		
9	Band, Jazz Extended day 2	FA12		

مواقع الفصل

CLASS WEBSITES	
(S1) French 3(2) SEC:12331-02	
(S1) French 3(2) SEC:12331-02	
<p>French with Flair created on: 11/6/2019 French With Flair frenchwithflair.weebly.com</p>	<p>TOPICS</p> <ul style="list-style-type: none"> Class Website Announcements Homework Classroom Documents

يمكن للمدرسين استخدام مواقع الويب الخاصة بالفصل لتقديم معلومات إضافية عن الفصل بما في ذلك الإعلانات و الواجبات المنزلية و وثائق الفصل الدراسي.

تاريخ الدورة

Graduation Status *Class of 2020* Detail: off

Subject Area	Progress
Algebra I	100.0% <div style="width: 100%; height: 10px; background-color: green;"></div>
Algebra II	0.0% <div style="width: 0%; height: 10px; background-color: gray;"></div>
Geometry	50.0% <div style="width: 50%; height: 10px; background-color: green;"></div>
American & AZ History/Constitution	0.0% <div style="width: 0%; height: 10px; background-color: gray;"></div>
English 9	100.0% <div style="width: 100%; height: 10px; background-color: green;"></div>
English 10	50.0% <div style="width: 50%; height: 10px; background-color: green;"></div>
English 11	0.0% <div style="width: 0%; height: 10px; background-color: gray;"></div>
English 12	0.0% <div style="width: 0%; height: 10px; background-color: gray;"></div>
Math 4	0.0% <div style="width: 0%; height: 10px; background-color: gray;"></div>

Unweighted
3.75
Rank: 80 out of 262

Weighted GPA
4.10
Rank: 66 out of 262

Test Requirements Detail: off

TEST

✓

AZ Civics

Student Course History Detail: off

عرض التقدم نحو التخرج و كذلك متطلبات الاختبار و تاريخ دورة الطالب. استخدم زر تشغيل / إيقاف التفاصيل لعرض معلومات أكثر تفصيلاً.

دفتر التقديرات

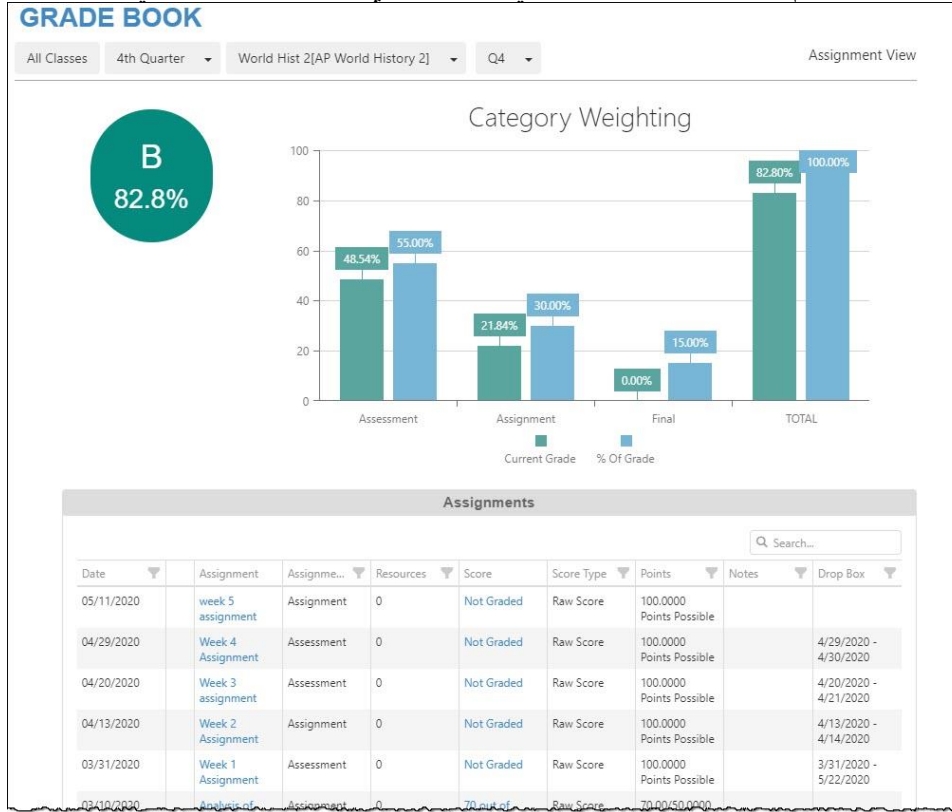
GRADE BOOK

Classes for Catalina High School 4th Quarter

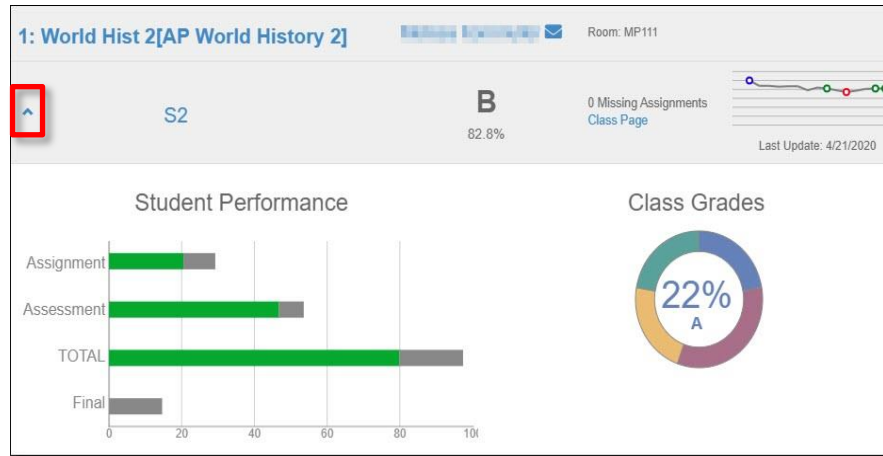
1: World Hist 2[AP World History 2]				Room: MP111
S2	B	82.8%	0 Missing Assignments Class Page	Last Update: 4/21/2020
Q4	B	82.8%	0 Missing Assignments Class Page	Last Update: 4/21/2020
2: English 10 -2nd Semester				Room: N114

عرض أداء الفصل و معلومات التعيين. انقر فوق اسم الفصل أو فترة التقدير (ربع / فصل دراسي).

ثم يتم عرض الواجبات الخاصة بالفصل و المعلومات عن طريق رسوم بيانية. انقر فوق الواجب لعرض التفاصيل. استخدم خيارات القائمة المنسدلة في الجزء العلوي لتحديد الفصل الدراسي أو فترة تقدير مختلفة.



انقر فوق سهم التوسيع على اليسار لعرض تفاصيل رسوم بيانية إضافية.



الصحة

HEALTH SUMMARY							
Immunizations							
Immunization Summary							
Name	Status as of 7/11/2018	Dosage Information					
		1	2	3	4	5	6
Dtap Series	<input checked="" type="checkbox"/> Compliant	01/16/2002	04/15/2002	06/05/2002	04/25/2007		
Td only	<input type="checkbox"/> Up-to-date						
Tdap Booster	<input checked="" type="checkbox"/> Compliant	03/21/2018					
MMR	<input checked="" type="checkbox"/> Compliant	01/06/2003	04/25/2007				
Polio	<input checked="" type="checkbox"/> Compliant	01/16/2002	04/15/2002	06/05/2002	04/25/2007		














عرض حالة التلقيحات.

بطاقة التقرير

REPORT CARD	
Student Grades	4th Qtr Progress
Catalina High School	
Click here to view report card for 4th Qtr Progress	
1	<p>World Hist 2[AP World History 2] (19765)</p> <p>Room: MP111</p> <p>P4 B Citizenship:</p> <p>Teacher Ad Hoc Comment:</p>
2	<p>English 10 -2nd Semester (05014)</p> <p>Room: N114</p> <p>P4 A Citizenship:</p> <p>Teacher Ad Hoc Comment:</p>

عندما تكون بطاقات التقارير جاهزة، يمكنك تنزيل نسخة ال PDF. استخدم القائمة المنسدلة لفترة التقدير لتحديد فترة التقدير السابقة.

معلومات المدرسة

SCHOOL INFORMATION			
School Information			
Principal Antasio Holley 	School Name Catalina High School	Address 3645 E Pima St Tucson, AZ 85716	
Phone 520-232-8400	Fax 520-232-8401	Website URL	
School Staff Contact List			
Staff Name	Job Title	Phone	Extension
Q	Q		
 	Teacher	555-1234	
 	School Support Staff		
 	Direct Link		
 	School Support Staff	555-1234	
 	School Support Staff		
 	Teacher	555-1234	

اطلع على معلومات الاتصال بالمدرسة.

بيانات الطالب

STUDENT INFO

Student Information

Student Name	Perm ID	Gender	Grade	Home Address
		Male	10	Tucson, AZ 85716
Last Name Goes By	Nick Name	Birth Date	Email	
			email@edupoint.com	
Phone	Track	School Name		
520-555-1234		Catalina High School		
Homeroom Teacher	Room Name	Counselor Name		
	FA12			

IN CASE OF EMERGENCY: Names of persons who can assume temporary responsibility

Orderby	Name	Relationship	Home Phone	Work Phone	Mobile Phone	Other Phone
1		Emergency/Other				
2		Emergency/Other				

Student Locker

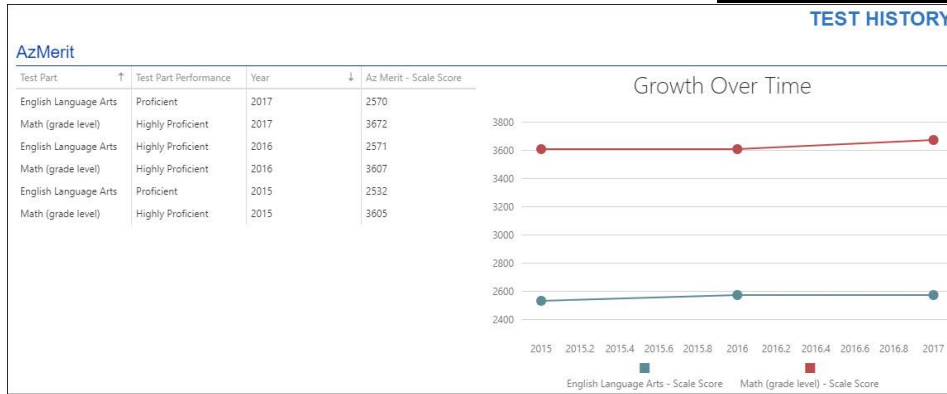
Locker Number	Type	Location	Vertical Location	Combination
No student locker information provided				

Transportation Information

AM Route	Pickup Bus Stop Walker - Not Eligible for Transportation	Pickup Time 12:00 AM	Alternate Pickup Address	AM Transfer Shuttle	PM Route	Drop Off Bus Stop Walker - Not Eligible for Transportation	Drop Off Time 12:00 AM	Alternate Drop Off Address	PM Transfer Shuttle

راجع معلومات طفلك للتأكد من صحتها. إذا وجدت أي شيء يحتاج إلى التغيير، فأبلغ المدرسة أو انتقل إلى علامة التبويب الخاصة بالتسجيل عبر الإنترنت في الجزء العلوي من ParentVUE و قم بتحديث المعلومات.

سجل الاختبارات



تعرض هذه الشاشة حاليًا نتائج AzMerit

المستندات

DOCUMENTS		
Documents		
Upload Date	Document	Document Category
04/28/2020	2019-20 P4	Report Card
03/23/2020	2019-20 Q3	Report Card
02/11/2020	2019-20 P3	Report Card
12/20/2019	2019 Qtr 2	Report Card
11/19/2019	2019-20 P2	Report Card
10/07/2019	2019-20 Q1	Report Card
09/04/2019	2019-20 P1	Report Card
05/24/2019	2018-19 Q4	Report Card
04/25/2019	2018-19 4th Qtr Prg	Report Card
03/20/2019	18-19 3rd Qtr	Report Card
06/25/2018	2017-18 Q4	Report Card

يمكنك الوصول إلى بطاقات التقارير للسنوات السابقة. فقط انقر فوق العنصر الموجود في عمود المستند.